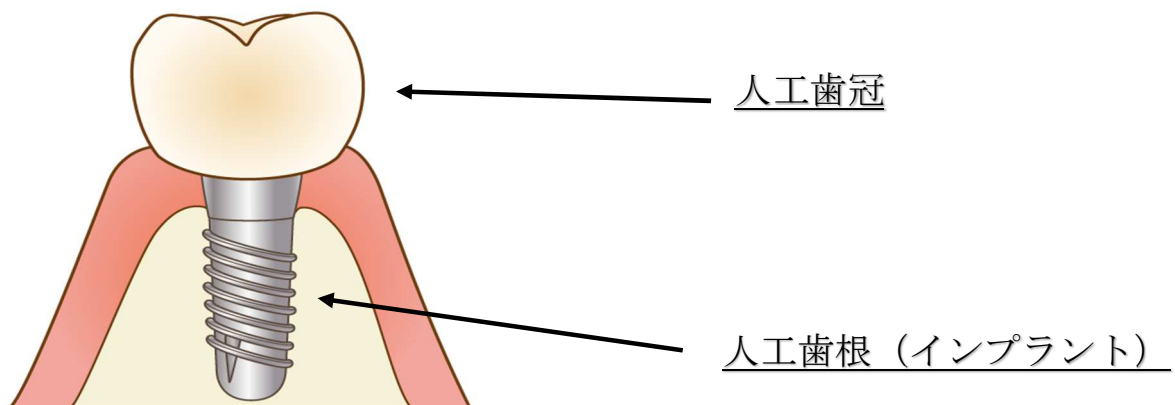


## 1.インプラント治療とは

インプラント治療は、歯の抜けた部位に人工の歯根を手術的（手術は抜歯程度です）に埋め込んで、人工歯根が顎（あご）の骨に固着した後、人工の歯冠を上から装着する治療法です。インプラントは永久的なものではありませんが、日々の清掃（歯磨）と定期的な検診を継続することで長期的な予後が期待できます。



## 2.インプラント治療の長所

インプラントの長所は、周囲の健全な歯に負担をかけることなく、自分の歯と同様の感覚で噛むことができることです。また入れ歯の針金などの装置がなくなり、わずらわしさがなくなります。

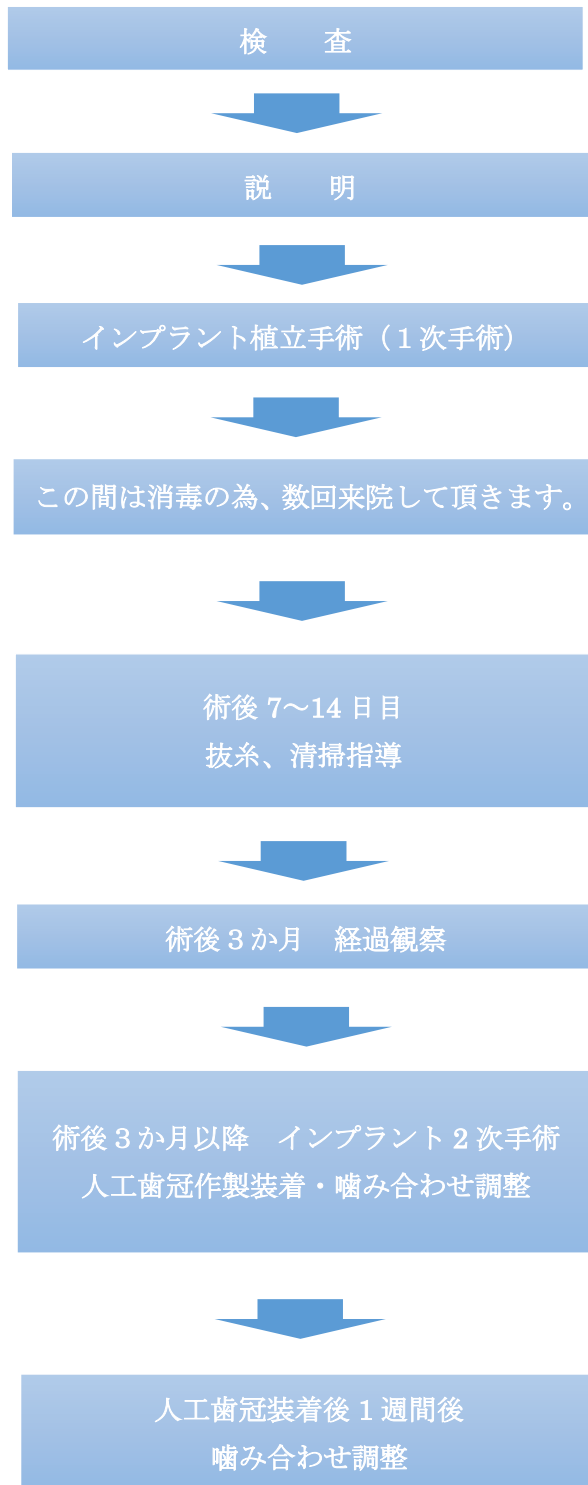
## 3.インプラントの短所

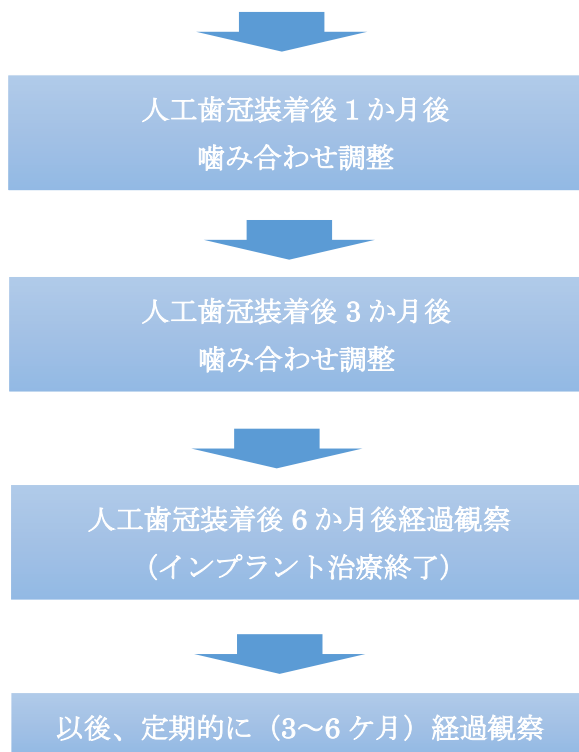
インプラントの短所は、歯を抜く場合と同様の手術が必要で全身疾患（重度の糖尿病など）やインプラントを埋め込む場所（顎）の骨が少ない場合などによって治療ができない可能性があります。また、特に問題がなくても、5%程度の割合でインプラントと骨が生着しない場合があります。その場合のやり直しは基本的に無料です。別途、骨の増生が必要になった場合は、その分の治療費がかかります。

## 4.インプラント治療の流れ

---

インプラント治療は以下の手順で行います。





## 5.インプラント手術を受ける前の注意事項

---

- 「かぜ」などで体調がすぐれない時は、自分で判断せず早めに連絡をください。手術を延期することがあります。
- 手術の前日から疲労をためないよう、十分な休息を取ってください。
- 髪の長い方はまとめておいてください。術中はヘアキャップを着用して頂きます。また口の周りから顔にかけて簡単な消毒をしますので、口紅、化粧は落としておいてください。

## 6.インプラント手術を受けて 7~10 日までの注意事項

---

### ①安静と食事

術後はインプラントを顎の骨にしっかり固定させるためにインプラントになるべく負担かけないようにしなければなりません。その為、術後 2~3 日は柔らかい物を食べるようにして、インプラントを植立した部位では噛まないようにしてください。術後 3~4 日は腫れる場合がございますが、4~5 日で消退します。腫れが気になる場合は濡れタオルで冷やしてください。その際、インプラント部を強く押さないでください。手術後に痛みが出る場合がありますので、鎮痛剤を処方します。

## ②服薬

術後、鎮痛剤と抗生物質（化膿止め）を服用して頂きます。鎮痛剤は服用間隔を6時間以上あけてください。

歯磨きは食後行っていただきますが、インプラントの部分は触らないでください。術後1～2日は唾液に血液が混じることがありますが、術創部を安静にするために、強いうがいはしないでください。

## ③入浴

当日の入浴は避けてください。

## ④アルコール

ビール、日本酒等、アルコールは控えてください。

## ⑤抜糸

手術部の抜糸を7～14日で行いますが、引き続きインプラントを植立した部位では噛まないようにして柔らかい物を食べてください。

## 7.インプラント植立後2か月までの注意事項

---

インプラント植立後、1～2か月がもっとも大切な時期です。引き続きインプラントを植立した部位ではなるべく噛まないようにして、舌や指でインプラントを押しさないようにしてください。

## 8.インプラントの上部構造（人工歯冠）装着

---

上部構造（人工歯冠）装着はインプラント植立後2～6か月でインプラントの植立状態が良いと判断された時点で、歯型（印象）をとり人工歯冠を装着します。

## 9.インプラント治療終了後の定期健診（リコール）

---

インプラントはアフターケアが非常に重要です。必ずリコールに応じてください。上部構造（人工歯冠）装着後は1週間後、1か月後、3か月後、6か月後に再診して頂きます。その後も1年おきに定期受診をしていただきます。

## 10.インプラントの清掃

---

インプラントは上部構造（人工歯冠）装着によりプラーク（歯垢）が付着しやすくなります。したがってアフターケアの基本として、プラークコントロール（歯磨）が重要です。状況に応じて、通常の歯ブラシ以外にも歯間ブラシ、デンタルフロス等の使用法もご指導いたします。

## 11.インプラント治療に問題が起こった場合

---

### ①インプラント手術

インプラント植立の際に、インプラント植立部位の骨が足りないことがあります。インプラント手術に先駆けて骨を増生する方法とインプラント埋入と同時に骨を増生する方法があります。

### ②インプラント手術2か月まで

インプラント植立後2か月を過ぎてもインプラントがぐらぐら揺れている場合、人工歯冠装着を延期して様子を見る場合があります。場合によっては再度インプラント植立手術をする場合もあります。5%程度、生着しない可能性があります。

### ③インプラント治療終了後に問題が起きた場合

インプラントに装着した人工歯冠が取れたり、破損する場合もあるので、その際にはすぐ来院してください。

また、インプラント治療をおこなった人工の歯以外の自分の歯に問題（冠が取れた、歯がぐらぐらしてきた等）が起こった場合でもすぐに来院してください。全体の噛み合わせが狂ってくるのでインプラントに負担がかかりすぎる場合があります。

## 12.インプラント治療の費用

---

インプラント治療は保険適用外の為、自費となります。費用は①検査時、②インプラント植立時、③人工歯冠装着時に分けてお支払い頂きます。

患者様のご都合により途中でインプラント治療を中断される場合は、それまでにお支払い頂いた料金はお返し致しかねます。また、中断された時点までに作製したものについては追加でご請求させて頂くこともあります。

## 13.保障

---

上部構造（人工歯冠）に関しては故意の破損や審美的目的を除いて6か月に1回以上メンテナンスに通院している患者様に限り、1年間は無償で修理を行います。